

# REKSA DANA INSIGHT MONEY (I-MONEY)

Pasar Uang

30-Sep-2024



Transforming Investment Into Social Impact

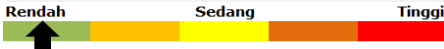
|                              |                          |
|------------------------------|--------------------------|
| Tanggal Efektif RD           | 25-Jun-2015              |
| No. Surat Pernyataan Efektif | S-287/D.04/2015          |
| Tanggal Peluncuran           | 26-Aug-2015              |
| Mata Uang RD                 | IDR                      |
| Harga Unit (NAB/Unit)        | 1,753.1978               |
| Total Nilai Aktiva Bersih    | Rp 821,770,206,245.47    |
| Minimum Investasi Awal       | Rp 100,000.00            |
| Jumlah Unit Yang Ditawarkan  | 5,000,000,000.00 UP      |
| Periode Penilaian            | Harian                   |
| Biaya Pembelian              | Tidak Dikenakan Biaya    |
| Biaya Penjualan Kembali      | Tidak Dikenakan Biaya    |
| Biaya Pengalihan             | Tidak Dikenakan Biaya    |
| Biaya Manajemen Fee          | Maksimum 1.5 % p.a.      |
| Biaya Kustodian              | Maksimum 0.2 % p.a.      |
| Nama Bank Kustodian          | PT BANK MANDIRI TBK      |
| Kode ISIN                    | IDN000210903             |
| Dana Kegiatan Sosial (CSR)   | Maksimum 25% dari MI Fee |
| Akumulasi Dana CSR           | Rp 56,649,152.00         |

## Yayasan Inspirasi Indonesia Membangun

### Risiko Investasi:

- Risiko Likuiditas
- Risiko Pembubaran dan Likuidasi
- Risiko Penurunan Nilai Investasi
- Risiko Perubahan Kondisi Ekonomi dan Politik
- Risiko Wanprestasi
- Risiko Nilai Tukar Mata Uang
- Risiko Perubahan Peraturan

### Klasifikasi Risiko:



### Keterangan Risiko:

Rendah: Reksa Dana ini memiliki pergerakan yang relatif stabil dengan potensi pertumbuhan terbatas.

### Keterangan Tabel:

### Manajer Investasi:

PT Insight Investments Management (IIM) didirikan untuk selalu mengedepankan prinsip Socially Responsible Investing dengan mengalokasikan sebagian dana untuk program sosial kemanusiaan, keagamaan, pendidikan dan lingkungan hidup serta turut mendukung tercapainya Sustainability Development Goals (SDG) di Indonesia. IIM mendapatkan Izin sebagai Manajer Investasi pada 26 Agustus 2004 melalui SK Ketua Bapepam Nomor: Kep-08/PM/MI/2004 dan Izin sebagai Penasihat Investasi dari Dewan Komisiner Otoritas Jasa Keuangan (OJK) dengan Nomor: KEP-69/D.04/2017 pada 29 Desember 2017, serta Izin pembentukan Unit Pengelolaan Investasi Syariah (UPIIS) dari Direktur Pengelolaan Investasi OJK Nomor: S-44/PM.211/2018 pada 11 Januari 2018.

### Tujuan Investasi:

Memberikan tingkat pertumbuhan investasi yang relatif stabil sesuai dengan tingkat risiko yang dapat diterima melalui diversifikasi penempatan pada instrumen pasar uang dan/atau Efek bersifat utang yang diterbitkan dengan jangka waktu tidak lebih dari 1 (satu) tahun dan/atau sisa jatuh temponya tidak lebih dari 1 (satu) tahun dan/atau deposito.

### Kebijakan Investasi:

|            |           |
|------------|-----------|
| Efek Utang | 0% - 100% |
| Pasar Uang | 0% - 100% |

### Manfaat Produk Reksa Dana

- Berpartisipasi aktif terhadap sosial kemanusiaan (CSR).
- Jumlah minimal investasi yang terjangkau.
- Diversifikasi dan alokasi aset investasi.
- Likuiditas yang terjaga.

### 10 Efek Terbesar\*:

|   |       |
|---|-------|
| BANK ALADIN SYARIAH Tbk, PT                               | 3.89% |
| LONTAR PAPYRUS PULP & PAPER INDUSTRY, PT (LPP101BCN2)     | 6.74% |
| MEDCO ENERGI INTERNASIONAL Tbk, PT (MEDCO4ACN3)           | 5.90% |
| MERDEKA COPPER GOLD Tbk, PT (MDKA04ACN4)                  | 4.38% |
| OKI PULP & PAPER MILLS, PT (OPPM02B)                      | 7.71% |
| PELABUHAN INDONESIA IV, PT (PIKI01B)                      | 8.64% |
| PT INDAH KIAT PULP & PAPER Tbk (INKP02BCN3)               | 7.26% |
| PT SINAR MAS AGRO RESOURCES & TECHNOLOGY Tbk (SMAR04BCN1) | 3.41% |
| PT. PROVIDENT INVESTASI BERSAMA Tbk (PALM02ACN3)          | 3.89% |
| PT. PROVIDENT INVESTASI BERSAMA Tbk (PALM02CN1)           | 4.01% |

\*urutan berdasarkan abjad

### Kinerja Reksa Dana:

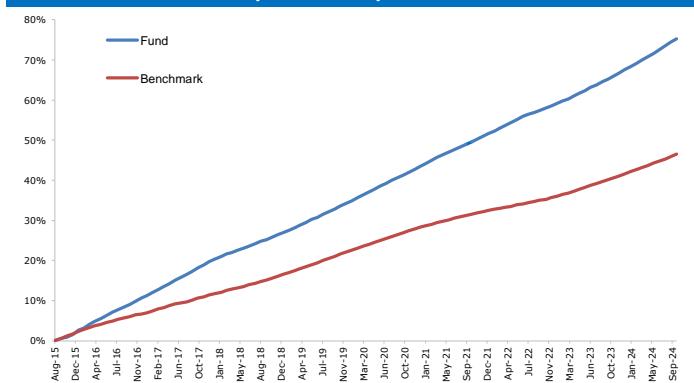
|             | YTD   | 1 Bulan | 3 Bulan | 6 Bulan | 1 Tahun | 3 Tahun | 5 Tahun | Sejak Peluncuran |
|-------------|-------|---------|---------|---------|---------|---------|---------|------------------|
| Fund        | 4.60% | 0.50%   | 1.62%   | 3.17%   | 6.10%   | 17.23%  | 31.96%  | 75.32%           |
| Benchmark * | 3.51% | 0.43%   | 1.22%   | 2.36%   | 4.60%   | 11.39%  | 21.03%  | 46.53%           |

Kinerja Bulan Tertinggi: Dec-2015 1.09%

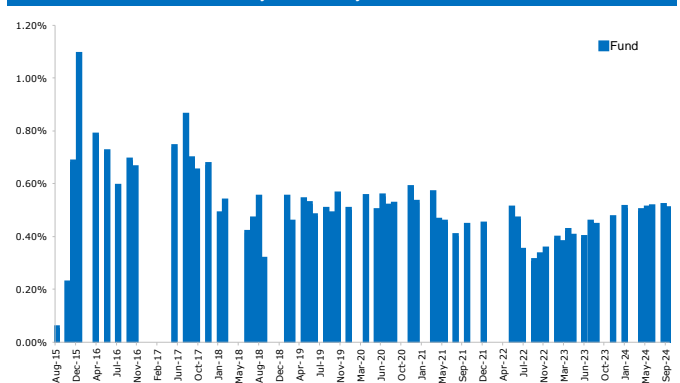
Kinerja Bulan Terendah: Aug-2015 0.05%

\* Infovesta Money Market Fund Index

### Kinerja Reksa Dana Sejak Diluncurkan



### Kinerja Bulanan Sejak Peluncuran



### Profil Bank Kustodian:

PT Bank Mandiri (Persero) Tbk. selanjutnya disebut sebagai Bank Mandiri telah memberikan jasa kustodian sejak tahun 1995 dengan surat izin operasi yang telah diperbaharui oleh Bapepam berdasarkan Surat Keputusan BAPEPAM nomor KEP.01/PM/Kstd/1999 tertanggal 4 Oktober 1999.

Akses Prospektus untuk informasi yang lebih dalam dan menyeluruh, dapat dilihat pada website PT Insight Investments Management melalui alamat [www.insights.id](http://www.insights.id)

Surat atau Bukti Konfirmasi Pembelian, Penjualan Kembali, dan Pengalihan Reksa Dana merupakan bukti hukum yang sah atas Kepemilikan Reksa Dana yang diterbitkan dan dikirimkan oleh Bank Kustodian. Dalam hal telah terdapat fasilitas Acuran Kepemilikan Sekuritas (AKSES) Pemegang Unit Penyertaan dapat melihat kepemilikan Reksa Dana melalui alamat <https://akses.ksei.co.id/>

### Disclaimer:

INVESTASI MELALUI REKSA DANA MENGANDUNG RISIKO. SEBELUM MEMUTUSKAN BERINVESTASI, CALON INVESTOR WAJIB MEMBACA DAN MEMAHAMI PROSPEKTUS. KINERJA MASA LALU TIDAK MENJAMIN/MENCERMINKAN INDIKASI KINERJA DI MASA YANG AKAN DATANG. OTORITAS JASA KEUANGAN TIDAK MEMBERIKAN PERNYATAAN MENYETUJUI ATAU TIDAK MENYETUJUI EFEK INI, TIDAK JUGA MENYATAKAN KEBENARAN ATAU KECUKUPAN ISI PROSPEKTUS REKSA DANA INI. SETIAP PERNYATAAN YANG BERTENTANGAN DENGAN HAL-HAL TERSEBUT ADALAH PERBUATAN MELANGGAR HUKUM.

Reksa Dana merupakan produk Pasar Modal dan bukan produk yang diterbitkan oleh Agen Penjual/Perbankan. Agen Penjual Efek Reksa Dana tidak bertanggung jawab atas tuntutan dan risiko pengelolaan portofolio Reksa Dana yang dilakukan oleh Manajer Investasi. Ringkasan informasi produk ini tidak menggantikan Prospektus Reksa Dana dan disiapkan oleh PT Insight Investments Management hanya untuk kebutuhan informasi dan bukan merupakan suatu bentuk penawaran untuk membeli atau permintaan untuk menjual. Seluruh informasi yang terkandung pada dokumen ini disajikan dengan benar. Apabila diperlukan, investor disarankan untuk meminta pendapat profesional sebelum mengambil keputusan berinvestasi. Kinerja masa lalu tidak serta merta menjadi petunjuk untuk kinerja di masa mendatang, dan bukan juga merupakan perkiraan yang dibuat untuk memberikan indikasi mengenai kinerja atau kecenderungannya dimasa mendatang.

PT Insight Investments Management selaku Manajer Investasi terdaftar dan diawasi oleh Otoritas Jasa Keuangan (OJK).

### Untuk keterangan lebih lanjut dapat menghubungi:

PT Insight Investments Management, Office-8 Building, Lt.16 Suite H, SCBD Lot 28, Jl. Jend. Sudirman Kav.52-53, Jakarta 12190

+6221-29333078

Insight.Investments

+6221-29333077

Insight\_inv

info@insights.id

PT Insight Investments Management

www.insights.id

PT Insight Investments Management

